

Слободо-Туринский муниципальный район

Утвержденный бюджет Слободо-Туринского муниципального района на 2023 год и плановый период 2024 и 2025 годов

Утвержденного решением Думы Слободо-Туринского муниципального района от 23.12.2022 № 189-НПА

2022 год



Уважаемые жители Слободо-Туринского района!

«Бюджет для граждан» познакомит вас с положениями основного финансового документа Слободо-Туринского муниципального района – бюджета на 2023 год.

Граждане как налогоплательщики, и как потребители общественных благ – должны быть уверены в том, что передаваемые ими в распоряжение муниципальные средства используются прозрачно и эффективно, приносят конкретные результаты как для общества в целом, так и для каждой семьи, для каждого человека в отдельности.

Представленная информация предназначена для широкого круга пользователей и будет интересна и полезна как педагогам, молодым семьям, так и другим категориям населения, так как местный бюджет затрагивает интересы каждого жителя Слободо-Туринского района. Мы постарались в доступной и понятной форме для граждан, показать основные показатели местного бюджета.

«Бюджет для граждан» нацелен на получение обратной связи от граждан, которым интересны современные проблемы муниципальных финансов в Слободо-Туринском районе.

Глава администрации Слободо-Туринского муниципального района

В.А. Бедулев

Основные понятия:

- **Бюджет района** – форма образования и расходования денежных средств, предназначенных для финансового обеспечения задач и функций района.
- **Доходы бюджета района** – поступающие в бюджет денежные средства.
- **Расходы бюджета района** – выплачиваемые из бюджета денежные средства.
- **Дефицит бюджета** – превышение расходов бюджета над доходами.
- **Профицит бюджета** – превышение доходов над его расходами.
- **Муниципальный долг** – сумма задолженности района внешним и внутренним кредиторам.
- **Межбюджетные трансферты** – денежные средства, направляемые из одного уровня бюджетной системы в другой.
- **Муниципальная программа** – формирование и исполнение бюджета по расходам на основе ведомственных, базовых, (отраслевых) перечней услуг.

Бюджетный процесс – ежегодное формирование и исполнение бюджета

- Утверждение бюджета очередного года
- Исполнение бюджета в текущем году
- Формирование отчета об исполнении бюджета предыдущего года
- Утверждение отчета об исполнении бюджета предыдущего года
- Составление проекта бюджетного очередного года
- Рассмотрение проекта бюджета очередного года

Административно-территориальное деление:

Слободо-Туринский район расположен в юго-восточной части Свердловской области, в долине реки Тура и ее притоке реки Ница. Протяженность с севера на юг - 68 км, а с запада на восток - 95 км. На востоке район граничит с Тюменской областью, с севера - Туринским районом, с юга - Тугулымским и с запада - Байкаловским районами Свердловской области. Районный центр соединен автомобильными дорогами с твердым покрытием и имеет автобусное сообщение с городами: Екатеринбург, Тюмень, Туринск, Талица, Ирбит и всеми населенными пунктами района. Ближайшая железнодорожная станция Туринск-Уральский находится в 75 км от райцентра. До областного центра - Екатеринбурга 320 километров.

На основании Федерального закона от 06.10.2003 N 131-ФЗ « Об общих принципах организации местного самоуправления в Российской Федерации».

В соответствии с Областным законом Свердловской области от 25.10.2004 N 149-ОЗ «Об установлении границ вновь образованных муниципальных образований, входящих в состав муниципального образования Слободо-Туринский район, и наделении их статусом сельского поселения» в 2005 году образованы четыре муниципальных образования, входящих в состав муниципального образования Слободо-Туринский муниципальный район, которые с 1 января 2006 года наделены статусом сельского поселения: Слободо-Туринское, Усть-Ницинское, Ницинское и Сладковское.

I. Вводная часть

Количество населенных пунктов 48 единиц, из них 3 населенных пункта без населения. Общая площадь земель муниципального района 269 588 га, в том числе земель сельскохозяйственного назначения 203 515 га, земель занятых сельскохозяйственными угодьями 79 364 га, земель сельскохозяйственного назначения, пригодных для размещения новых сельскохозяйственных производств 45 461 га. Площадь водоемов на территории муниципального района 1 935 га, основные водоемы, расположенные на территории района – река Тура, река Ница, озера: Верхнее, Среднее, Нижнее.

В соответствии с 131-ФЗ «Об общих принципах организации местного самоуправления в Российской Федерации» изменилась структура муниципального образования «Слободо-Туринский район». С 01.01.2006 года образованы четыре сельских поселения: Слободо-Туринское, Усть-Ницинское, Ницинское и Сладковское.

I. Вводная часть

Основные задачи и приоритетные направления бюджетной и налоговой политики Слободо-Туринаского муниципального района на 2023 год и плановый период 2024 и 2025 годов

Бюджетная политика Слободо-Туринаского муниципального района на 2023 год и плановый период 2024 и 2025 годов основана на преемственности бюджетной политики в 2023 - 2025 годах с учетом достижения целей и решения задач по муниципальным программам.

Бюджетная политика на территории Слободо-Туринаского муниципального района на 2023 год и плановый период 2024 и 2025 годов должна соответствовать критериям последовательности, реалистичности, эффективности и адресности. Бюджетная политика будет направлена на финансовое обеспечение первоочередных расходов, связанных с выплатой заработной платы, на дальнейшее развитие экономики и социальной сферы, повышение уровня и качества жизни населения, решение приоритетных задач, обеспечение сбалансированности и устойчивости бюджетной системы Слободо-Туринаского муниципального района, повышение эффективности бюджетных расходов.

Основными задачами бюджетной политики на 2023 - 2025 годы остаются:

- обеспечение долговой устойчивости и сбалансированности бюджета Слободо-Туринаского муниципального района;
- повышение качества управления бюджетным процессом главными распорядителям бюджетных средств;
- повышение эффективности бюджетных расходов, в том числе за счет оптимизации закупок, максимально эффективного использования субсидий;
- повышение эффективности мероприятий по мобилизации доходов в местный бюджет.

I. Вводная часть

Основные задачи и приоритетные направления бюджетной и налоговой политики Слободо-Туринского муниципального района на 2023 год и плановый период 2024 и 2025 годов

Налоговая политика Слободо-Туринского муниципального района ориентирована на следующие цели:

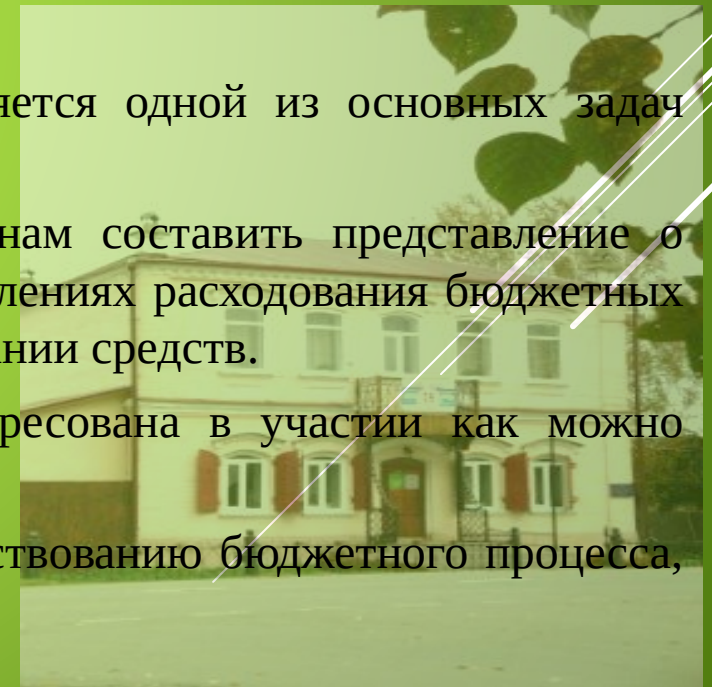
- восстановление, укрепление и развитие налогового потенциала и создание условий для дальнейшего роста налоговых доходов, закрепленных за местным бюджетом;
- создание условий, препятствующих сокращению поступлений и способствующих обязательности уплаты налогов бизнесом.

Обеспечение открытости и прозрачности бюджетного процесса является одной из основных задач администрации Слободо-Туринского муниципального района.

Публикуемая в открытых источниках информация позволит гражданам составить представление о формировании доходов бюджета по видам основных источников, о направлениях расходования бюджетных средств и сделать выводы об эффективности расходов и целевом использовании средств.

Администрация Слободо-Туринского муниципального района заинтересована в участии как можно большего числа граждан в бюджетном процессе.

Для нас важно и ценно мнение каждого гражданина, как по совершенствованию бюджетного процесса, так и по формированию доходной и расходной частей бюджета.



Этапы составления и утверждения бюджета района

Составление проекта бюджета

- Работа по составлению проекта бюджета района начинается за 6 месяцев до начала очередного финансового года. Администрация района утверждает перечень мероприятий по разработке проекта бюджета, определяет ответственных исполнителей и сроки исполнения. Непосредственное составление проекта бюджета осуществляет финансовое управление.

Рассмотрение проекта бюджета

- Сформированный проект бюджета района Глава вносит на рассмотрение в Думу муниципального района не позднее 15 ноября текущего года.
- Принятый к рассмотрению Думой муниципального района проект бюджета направляется в комиссию по бюджету, финансам и налоговой политике и в Контрольный орган.
- Проект решения о местном бюджете выносится администрацией Слободо-Туринского муниципального района на публичные слушания в соответствии с Положением «О порядке организации и проведения публичных слушаний в Слободо-Туринском районе».
- Проект решения о местном бюджете на очередной финансовый год подлежит официальному опубликованию в установленном порядке.

Утверждение бюджета

- Бюджет Слободо-Туринского муниципального района утверждается районной Думой в форме Решения.
- Принятое районной Думой Решение о бюджете подлежит обнародованию путем опубликования в общественно-политической газете Слободо-Туринского муниципального района «Коммунар» и разместить на официальном сайте Думы Слободо-Туринского муниципального района в информационно-телекоммуникационной сети «Интернет» <http://sld-duma.ru>

Каждый житель Слободо-Туринского района может принять участие в обсуждении бюджета района (Порядок проведения публичных слушаний утвержден Решением Думы МО Слободо-Туринского муниципального района от 28.09.2007 года № 319).

Объявление в средствах массовой информации о проведении Публичных слушаний



Внесение предложение по бюджету на Публичные слушания



Регистрация перед началом проведения и участие в Публичных слушаниях

I. Вводная часть

Основные показатели социально-экономического развития района

Оценка темпов роста оборота предприятий характеризуется следующими показателями

Наименование показателя	Ед. изм.	Отчет 2021 г.	Оценка 2022 г.	Прогноз 2023 г.	Прогноз 2024 г.	Прогноз 2025 г.
Оборот организаций (по полному кругу)	млн. рублей	1 445,4	1 546,6	1 651,1	1 768,1	1 855,0

Оценка инвестиций в основной капитал выглядит следующим образом

Наименование показателя	Ед. изм.	Отчет 2021 г.	Оценка 2022 г.	Прогноз 2023 г.	Прогноз 2024 г.	Прогноз 2025 г.
Объем инвестиций в основной капитал за счет всех источников финансирования	млн. рублей	525,6	123,6	82,1	86,8	90,1

Оценка оборота розничной торговли и общественного питания

Наименование показателя	Ед. изм.	Отчет 2021 г.	Оценка 2022 г.	Прогноз 2023 г.	Прогноз 2024 г.	Прогноз 2025 г.
Оборот розничной торговли в ценах соответствующего периода	млн. рублей	909,7	1 004,3	1 094,0	1 198,6	1 270,7
Оборот общественного питания	млн. рублей	24,4	25,0	27,3	30,0	31,6

I. Вводная часть

Основные показатели социально-экономического развития района Прогноз численности и состава населения

Наименование показателя	Ед. изм.	Отчет 2021 г.	Оценка 2022г.	Прогноз 2023г.	Прогноз 2024 г.	Прогноз 2025 г.
Численность постоянного населения муниципального образования	чел.	12 619	12 451	12 353	12 245	12 140
Среднегодовая численность населения муниципального образования	чел.	12 645	12 535	12 402	12 299	12 193
Численность детей в возрасте 3-7 лет	чел.	1 048	1 018	962	943	941
Численность детей и подростков в возрасте 8-17 лет	чел.	1 762	1 805	1 806	1 790	1 788
Численность населения в трудоспособном возрасте	чел.	6 210	6 350	6 469	6 532	6 504
Численность населения старше трудоспособного возраста	чел.	3 412	3 330	3 265	3 201	3 162
Число родившихся	чел.	158	159	158	156	153
Число умерших	чел.	236	217	202	190	188

II. Общие характеристики бюджета

Проект бюджета Слободо-Туринского муниципального района на 2023 год формирован с соблюдением программно-целевого принципа

Составление проекта бюджета основывалось на

1

Прогнозе
социально –
экономического
развития

2

Бюджетном
прогнозе на
долгосрочный
период

3

Основных
направлениях
бюджетной
политики и
основных
направлениях
налоговой
политики

4

Муниципальных
программах

II. Общие характеристики бюджета

ОСНОВНЫЕ ХАРАКТЕРИСТИКИ БЮДЖЕТА СЛОБОДО-ТУРИНСКОГО МУНИЦИПАЛЬНОГО РАЙОНА НА 2023 ГОД И ПЛАНОВЫЙ ПЕРИОД 2024 И 2025 ГОДОВ

тыс. рублей

№ п/п	Показатель	2021 год	2022 год	2023 год	2024 год	2025 год
1.	ДОХОДЫ	892 349,7	1 014 412,2	1 103 366,7	1 014 488,6	982 739,4
2.	РАСХОДЫ	894 504,7	1 016 812,2	1 104 366,7	1 014 488,6	982 739,4
3.	МУНИЦИПАЛЬНЫЙ ДОЛГ	9 926,7	11 075,6	7 930,2	3 320	1 630

Источником покрытия дефицита бюджета являются остатки средств бюджета района предыдущего периода.

II. Общие характеристики бюджета

Бюджетная политика в области расходов на 2023 год и плановый период 2024 и 2025 годов

Главная задача – формирование такого объема расходов, который бы соответствовал реальному прогнозу налоговых доходов и объему поступлений от других уровней бюджетов.

Основные направления работы:

- ❑ Создание условий для оказания качественных муниципальных услуг;
- ❑ Обеспечение прозрачности и открытости бюджетного процесса;
- ❑ Не допускать образования кредиторской задолженности по принятым обязательствам, не принимать бюджетные обязательства при отсутствии доведенных лимитов бюджетных обязательств и объемов финансирования;
- ❑ Не допускать образования задолженности по заработной плате и социальным выплатам;
- ❑ Принятие решений о сокращении расходов, носящих необязательный характер;
- ❑ Обеспечение максимально эффективного и прозрачного использования бюджетных средств для достижения конечных, измеримых, общественно значимых результатов;
- ❑ Принятие новых расходных обязательств в зависимости от оценки финансовых возможностей бюджета района и оценки ожидаемой эффективности;
- ❑ Ведение реестра расходных обязательств с целью учета действующих расходных обязательств и оценки объема средств районного бюджета, необходимых для их использования на трехлетнюю перспективу;
- ❑ Установление взаимосвязи между затраченными бюджетными ресурсами и полученными результатами, оценка экономической и социальной эффективности тех или иных видов деятельности финансируемых из районного бюджета;
- ❑ Обеспечение жесткого контроля со стороны главных распорядителей бюджетных средств за обязательствами, принимаемыми подведомственными бюджетными учреждениями. Расходные обязательства должны основываться на принципах эффективности и экономии.

Доходы бюджета Слободо-Туринского муниципального района

Налоговые поступления

- налог на доходы физических лиц
- акцизы
- налог, взимаемый в связи с применением упрощенной системы налогообложения
- единый сельскохозяйственный налог
- патентная система
- госпошлина

Неналоговые доходы

- доходы от использования муниципального имущества
- доходы от оказания платных услуг
- доходы от продажи материальных и нематериальных активов
- штрафы за нарушение законодательства
- прочие неналоговые доходы

Безвозмездные поступления

- Поступления от других бюджетов (межбюджетные трансферты), организаций, граждан (кроме налоговых и неналоговых доходов)

Основные налоговые доходы местного бюджета на 2023-2025 годы



Налоговая ставка по налогу на доходы физических лиц установлена 13% при доходах до 5 млн. руб. включительно и 15 % при доходе более 5 млн. руб.

35% - в отношении стоимости выигрышей и призов, суммы экономии на процентах при получении кредитных средств, платы за использование денежных средств членов кредитного потреб. кооператива

30% - в отношении доходов, получаемых физическими лицами, не являющимися налоговыми резидентами РФ

Зачисляется в размере 97% в бюджет МР (согласно Бюджетного кодекса-13%;

Единый норматив, установленный Областным законом СО -1%;

дополнительный норматив в 2023-2025 гг. -83%)



Упрощенная система налогообложения- ставка 6% - объект налогообложения «доходы» (законами субъектов Российской Федерации могут быть установлены налоговые ставки в пределах от 1%-6%),

ставка 15% - объект налогообложения «доходы-расходы» (законами субъектов Российской Федерации могут быть установлены налоговые ставки в пределах от 5%-15%).

В районный бюджет зачисляется 59,8%.

III. Доходы бюджета

Основные доходные источники бюджета Слободо-Туринского муниципального района на 2023-2025 годы

№ п/п	Наименование	2022 год (первоначальное Решение Думы), сумма, тыс. руб.	2023 год (первоначальное Решение Думы), сумма, тыс. руб.	Структура бюджета, %	Рост +; Снижение - 2023 года к 2022 году	Плановый период					
						2024 год (первоначальное Решение Думы), сумма, тыс. руб.	Структура бюджета, %	Рост +; — Снижение 2024 год к 2023 году	2025 год (первоначальное Решение Думы), сумма, тыс. руб.	Структура бюджета, %	Рост +; Снижение - 2025 год к 2024 году
	ДОХОДЫ, всего	979565,2	1103366,7	100	+123801,5	1014488,6	100	-88878,1	982739,4	100	-31749,2
	<i>в том числе:</i>										
I.	Налоговые ДОХОДЫ из них (наиболее значимые):	132519	150428	13,6	+17909	157247	15,5	+6819	164505	16,7	+7258
1.	НДФЛ	114270	126644	10,5	+12374	132100	13,0	+5456	138122	14,1	+6022
2.	АКЦИЗЫ	2511	3076	0,3	+565	3200	0,3	+124	3328	0,3	+128
3.	УСНО	12793	17875	1,6	+5082	19037	0,3	+1162	20046	2,0	+1009

№ п/п	Наименование	2022 год (первоначальное Решение Думы), сумма, тыс. руб.	2023 год (первоначальное Решение Думы), сумма, тыс. руб.	Структура бюджета, %	Рост +; Снижение - 2023 года к 2022 году	Плановый период					
						2024 год (первоначальное Решение Думы), сумма, тыс. руб.	Структура бюджета, %	Рост +; Снижение — 2024 год к 2023 году	2025 год (первоначальное Решение Думы), сумма, тыс. руб.	Структура бюджета, %	Рост +; Снижение - 2025 год к 2024 году
II.	Неналоговые доходы из них (наиболее значимые):	15242	17278	1,6	+1599	17191	1,8	+87	17605	1,8	+414
1.	Доходы от использования имущества	2475	3104	0,3	+629	3224	0,3	+120	3350	0,3	+126
2.	Доходы от оказания платных услуг	12068	12704	1,2	+636	12920	1,3	+216	13191	1,3	271
III.	Безвозмездные поступления из бюджетов других уровней	831804,2	935660,7	84,8	+103856,5	840050,6	82,8	-95610,1	800629,4	81,5	-39421,2

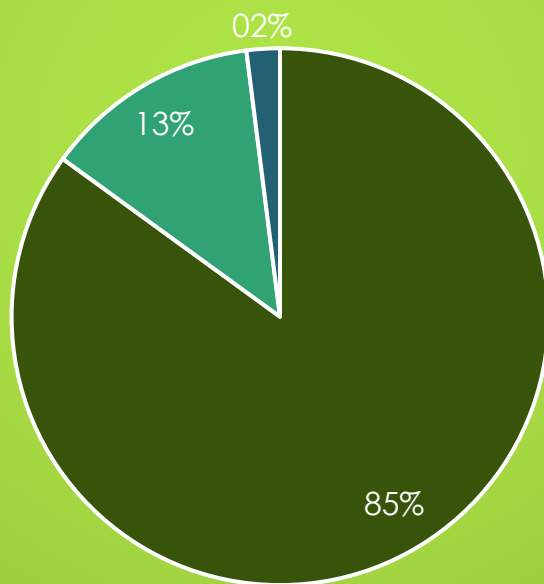
Структура доходов бюджета на 2023 год

Основным доходным источником является налог на доходы физических лиц 126,6 млн.руб. и составляет 75,5 % удельного веса в структуре налоговых и неналоговых доходов бюджета и 11,5 % удельного веса от общего объема бюджета

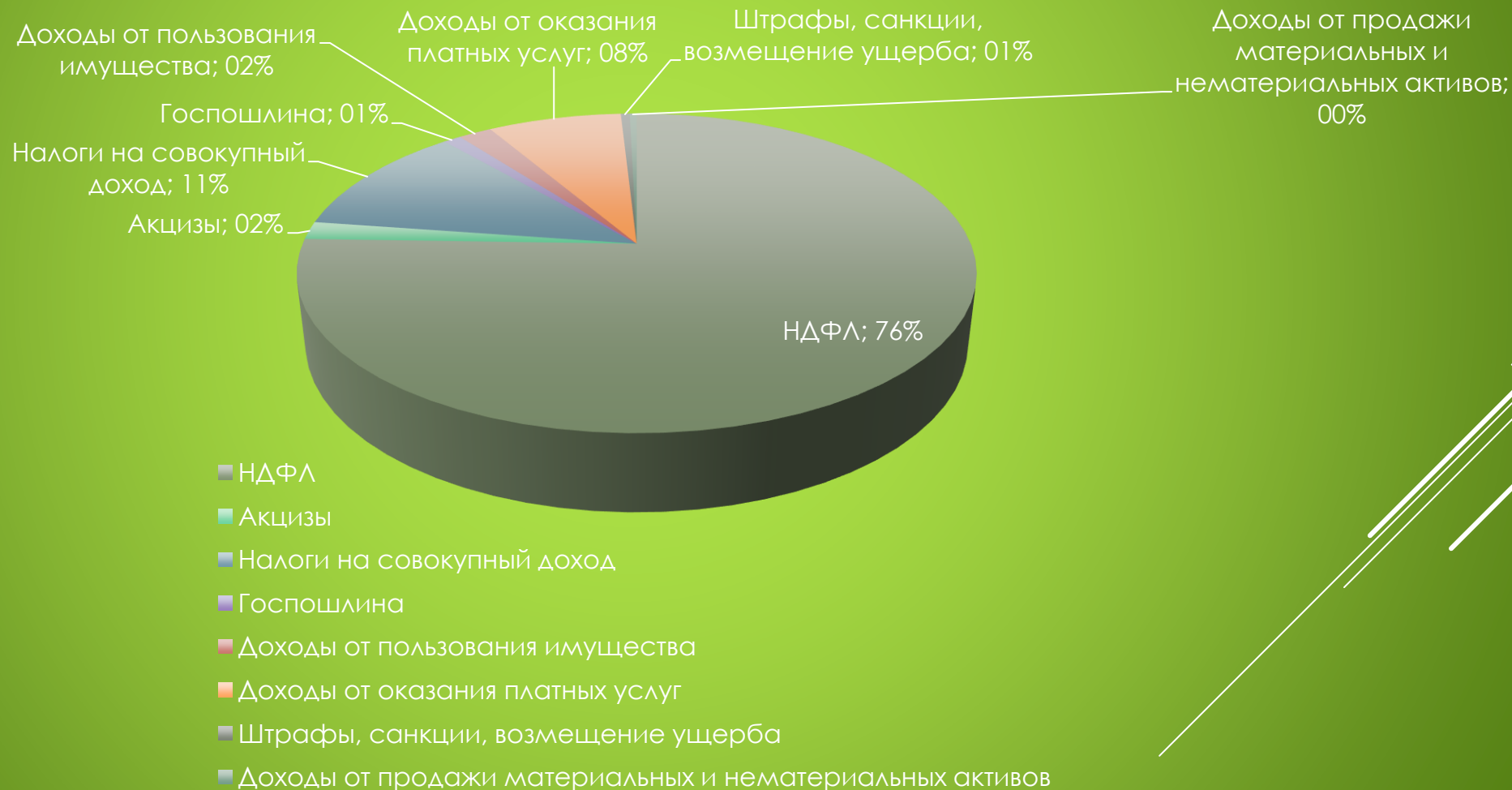
□ Безвозмездные поступления - 935660,7

□ Налоговые доходы - 150428

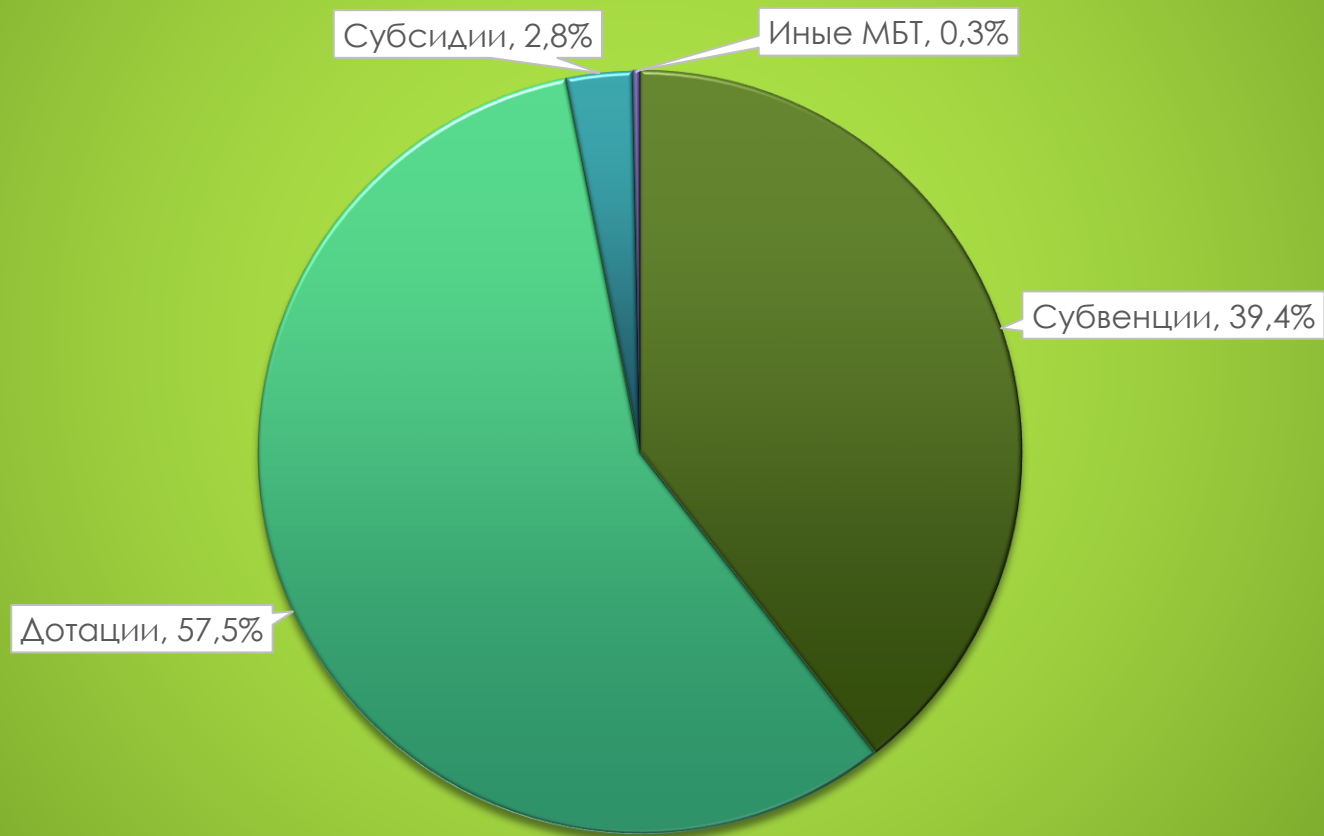
■ Неналоговые доходы - 17278



Структура налоговых и неналоговых доходов бюджета на 2023 год



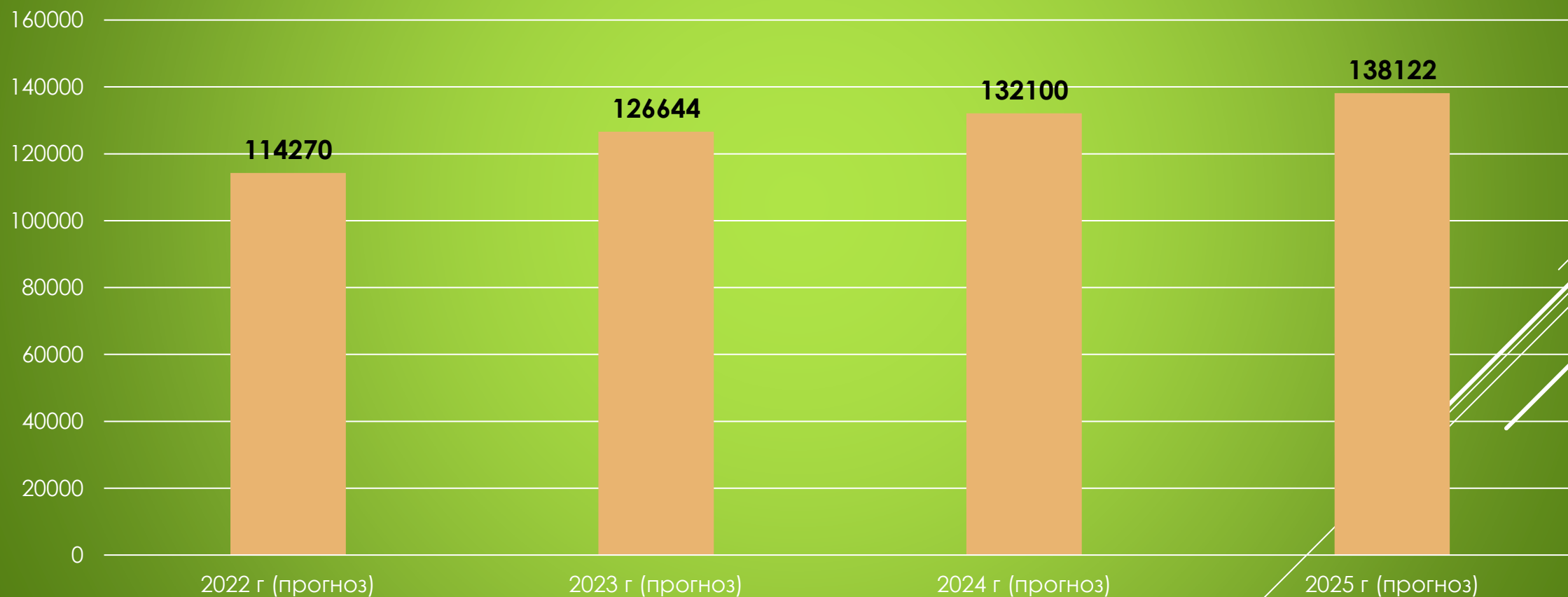
Структура безвозмездных поступлений в бюджете Слободо-Туринского муниципального района на 2023 год



III. Доходы бюджета

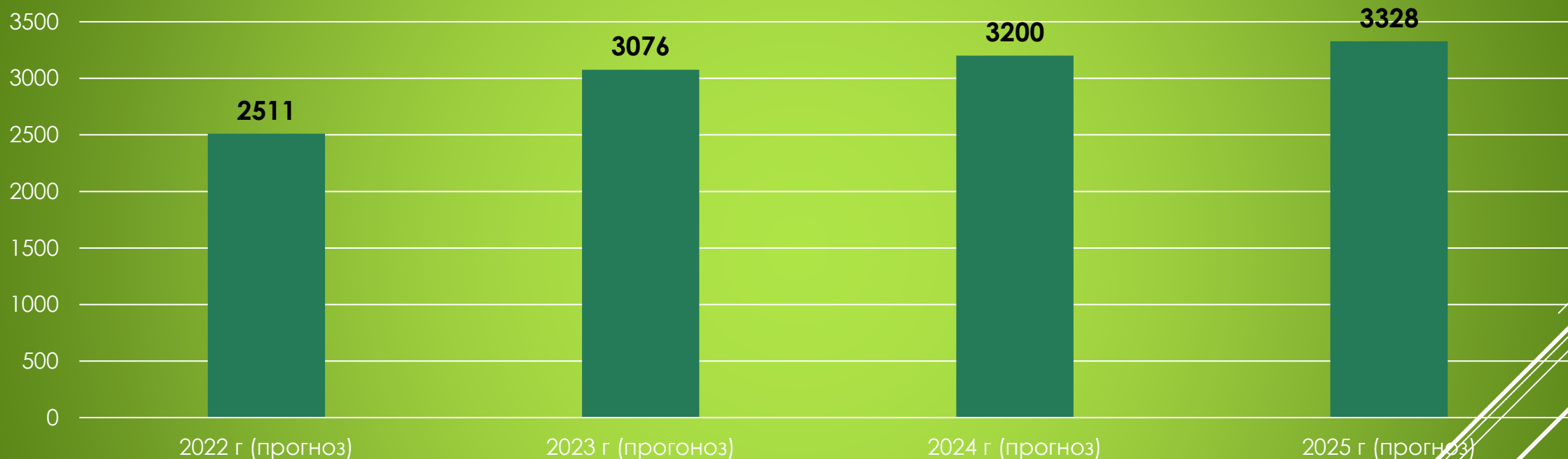
Доходы бюджета Слободо-Туринского муниципального района

Налог на доходы физических лиц, тыс. рублей



Доходы бюджета Слободо-Туринского муниципального района

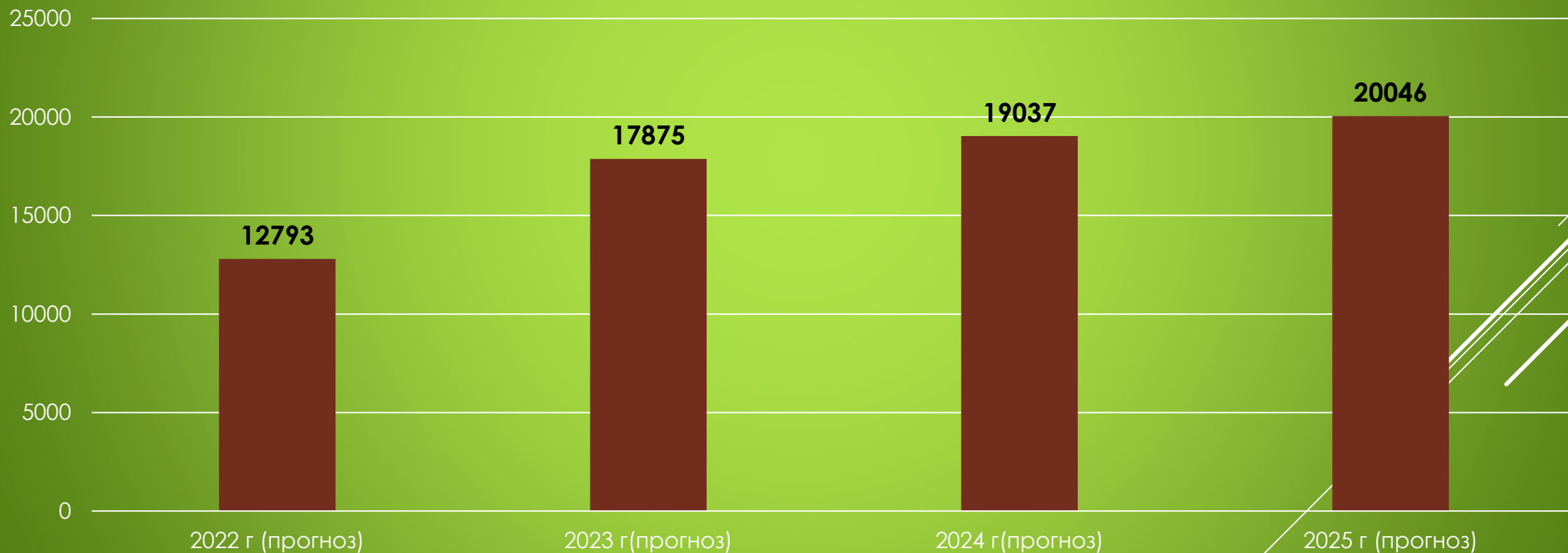
Акцизы на нефтепродукты, тыс. рублей



При расчете прогноза на 2023-2025 годы учтено изменение дифференцированного норматива отчислений в бюджет Слободо-Туринского муниципального района и ставок по акцизам на нефтепродукты

Доходы бюджета Слободо-Туринского муниципального района

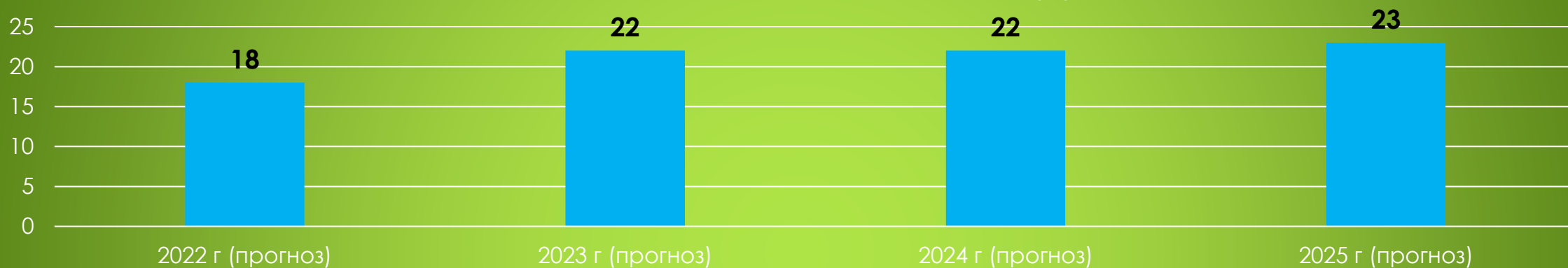
Налог, взимаемый в связи с применением упрощенной системы налогообложения, тыс. рублей



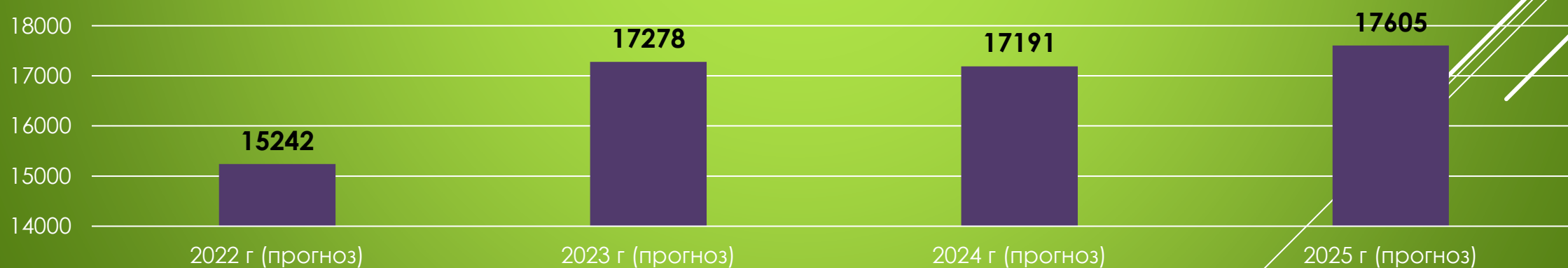
III. Доходы бюджета

Доходы бюджета Слободо-Туринского муниципального района

Сельскохозяйственный налог, тыс. рублей



Неналоговые расходы, тыс. рублей



IV. Расходы бюджета

Расходы бюджета – денежные средства, направляемые на финансовое обеспечение полномочий и функций местного самоуправления

Классификация расходов по признакам

Функциональный

позволяет классифицировать направление средств бюджета на выполнение основных функций местного самоуправления

Ведомственный

позволяет выделить в каждой группе расходов соответствующего главного распорядителя бюджетных средств получающего бюджетные ассигнования

Экономический

позволяет рассмотреть расходы бюджетов в зависимости от экономического содержания операций сектора государственного управления

IV. Расходы бюджета

Структура расходов бюджета

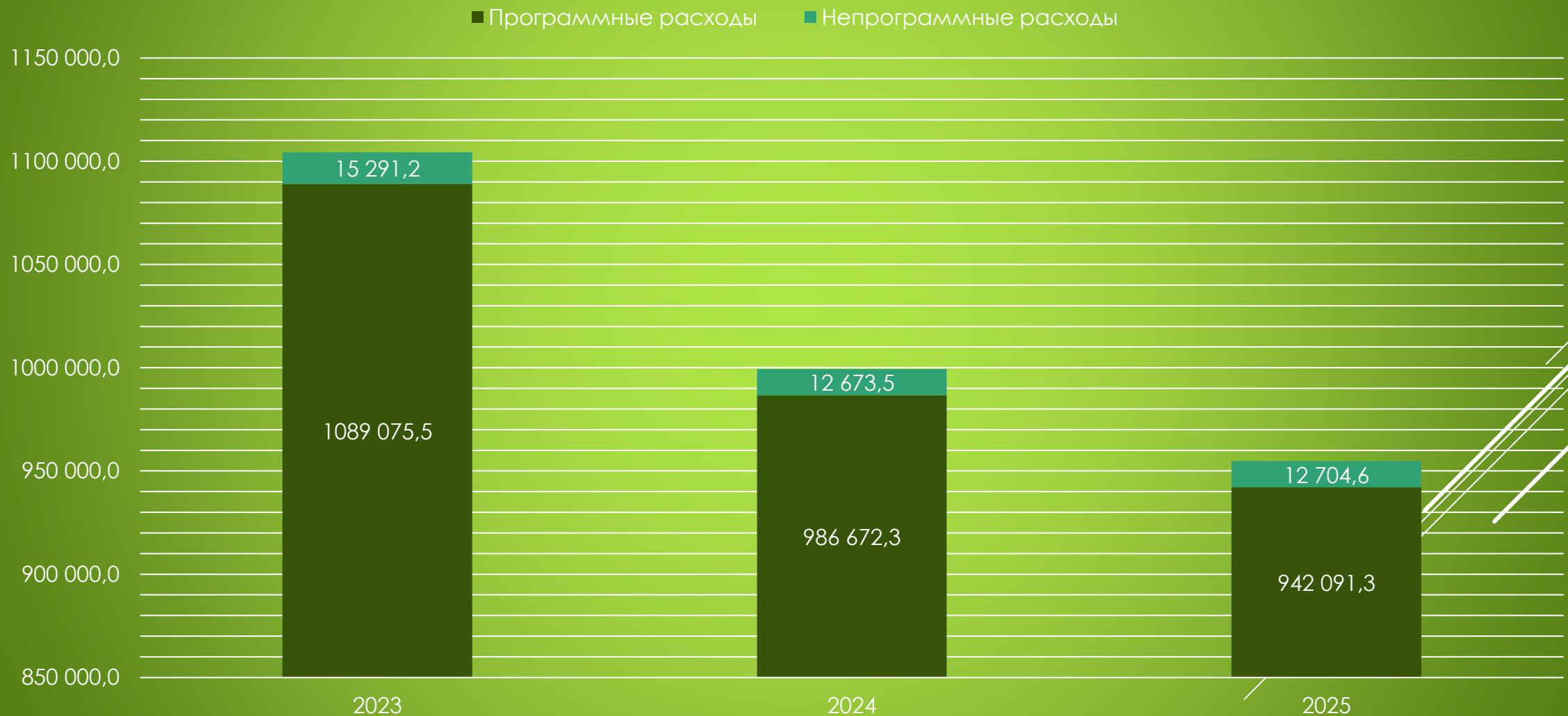
тыс. рублей

Показатель	2023	2024	2025
ВСЕГО	1 104 366,7	1 014 488,6	982 739,4
в том числе:			
Общегосударственные вопросы	79 214,4	71 866,9	74 391,2
Национальная безопасность и правоохранительная деятельность	9 380	11 392	10 120
Национальная экономика	76 334,2	69 293,3	23 564,1
Жилищно-коммунальное хозяйство	5 032,0	117	117
Охрана окружающей среды	8 509	445	584,1
Образование	577 649,2	522 189,5	523 111
Культура, кинематография	10 537	13 647,2	14 233,3
Социальная политика	92 431,7	94 753,9	98 206,2
Физическая культура и спорт	1 753,2	1 555	1 555
Средства массовой информации	1 700	1 800	1 800
Обслуживание государственного и муниципального долга	10	10	10
Межбюджетные трансферты	241 816	212 276	207 104
Условно утвержденные расходы	-	15 142,8	27 943,5

Расходы бюджета по годам

- на 2023 год – 1 104 366,7 тыс. рублей, что на 87 554,5 тыс. рублей или на 8,6 % превышает уточненный бюджет по расходам на 2022 год;
- на 2024 год – 1 014 488,6 тыс. рублей в том числе общий объем условно утвержденных расходов – 15 142,8 тыс. рублей;
- на 2025 год – 982 739,4 тыс. рублей в том числе общий объем условно утвержденных расходов – 27 943,5 тыс. рублей;

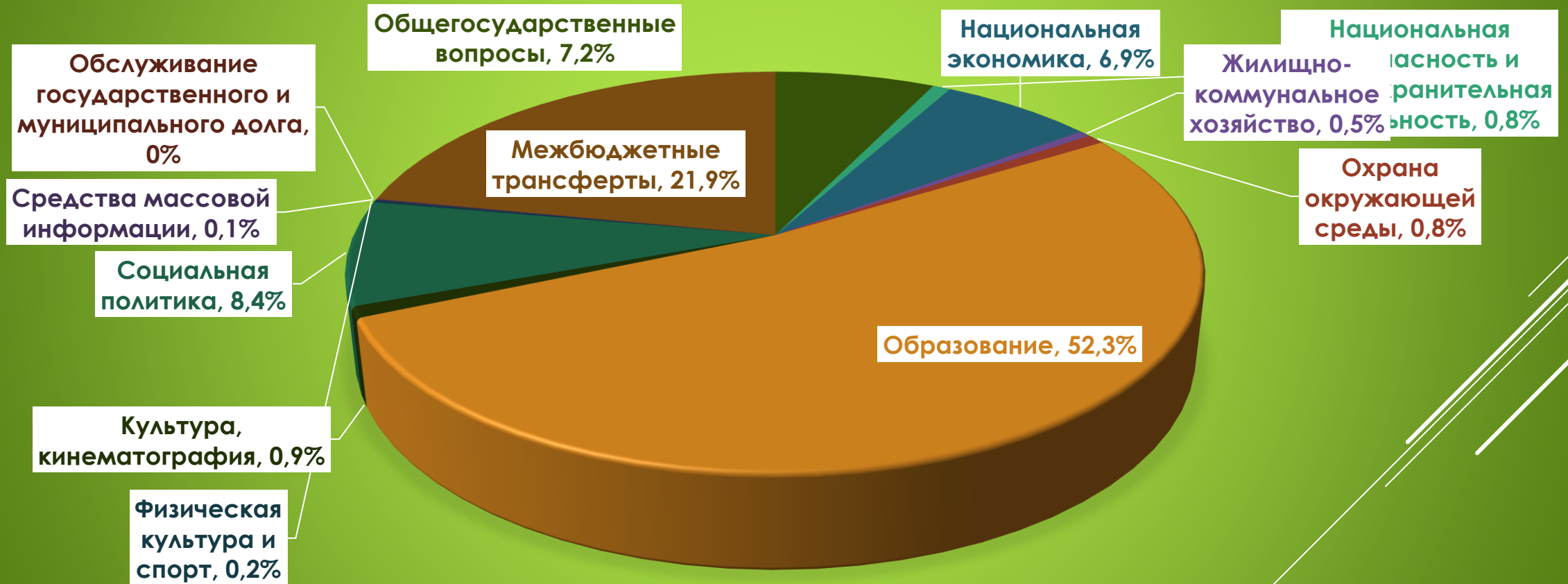
СТРУКТУРА РАСХОДОВ БЮДЖЕТА



Установлен объем бюджетных ассигнований на реализацию
15 муниципальных программ

- на 2023 год – 1 089 075,5 тыс. рублей или 98,6 % расходов бюджета;
- на 2024 год – 986 672,3 тыс. рублей или 98,7 % расходов бюджета;
- на 2025 год – 942 091,3 тыс. рублей или 98,7 % расходов бюджета.

Структура расходов бюджета на 2023 год по основным разделам



IV. Расходы бюджета

Динамика расходов бюджета на 2023 год в сравнении с 2021 и 2022 годами

тыс. рублей

Наименование расходов	На 01.01.2021 года	На 01.01.2022 года	На 01.01.2023 года	Прогноз 2023г. к плану на 01.01.2022 в %
Общегосударственные вопросы	67 218,7	70 140,4	79 214,4	112,94
Национальная оборона	1 375,2	0	0	0
Национальная безопасность и правоохранительная деятельность	11 890	9 071	9 380	103,41
Национальная экономика	13 467,1	12 325,0	76 334,2	619,34
Жилищно-коммунальное хозяйство	10 089	6 883,0	5 032	73,11
Охрана окружающей среды	3 012	1 906	8 509	446,43
Образование	480 995	538 037,9	577 649,2	107,36
Культура, кинематография	9 326	10 334	10 537	101,96
Социальная политика	88 095,7	89 364	92 431,7	103,43
Физическая культура и спорт	1 000	1 123,9	1 753,2	155,99
Средства массовой информации	1 600	1 700	1 700	100
Обслуживание государственного и муниципального долга	13	10	10	100
Межбюджетные трансферты	206 423	275 917	241 816	87,64
Итого:	894 504,7	1 016 812,2	1 104 366,7	108,61

IV. Расходы бюджета

Общегосударственные вопросы

70 140,4 тыс. руб. – будет направлено на финансирование общегосударственных вопросов в 2023 году

Подраздел	2021 год (прогноз) тыс. руб.	2022 год (прогноз) руб.	2023 год (прогноз) тыс. руб.	2024 год (прогноз) тыс. руб.	2025 год (прогноз) тыс. руб.
Общегосударственные вопросы, всего	67 218,7	70 140,4	79 214,4	71 866,9	74 391,2
Функционирование высшего должностного лица	1 791,0	1 875,0	2 165	2 289	2 381
Функционирование законодательных (представительных) органов	3 210,2	3 349,0	3 897	3 841,4	3 812,2
Функционирование местных администраций	16 652,0	17 417,0	19 342,0	20 319	21 089
Судебная система	6,4				
Обеспечение деятельности финансовых и органов финансового (финансово-бюджетного) надзора	16 149,8	17 524,0	19 931,7	20 909,9	21 633,2
Обеспечение проведения выборов и референдумов	1 992,0	0			
Резервные фонды	2 800	2 800	2 800		
Другие общегосударственные вопросы	24 617,3	27 075,4	31 078,7	24 507,6	25 475,8

IV. Расходы бюджета

Национальная оборона

Передача полномочий в бюджеты сельских поселений на осуществление первичного воинского учета на территориях, где отсутствуют военные комиссариаты в 2022 году

Подраздел	2020 год (прогноз) тыс. руб.	2021 год (прогноз) тыс. руб.	2022 год (прогноз) тыс. руб.
Национальная оборона, всего	1 067,7	1 375,2	1 332,4
Мобилизационная и войсковая подготовка	1 067,7	1 375,2	1 332,4

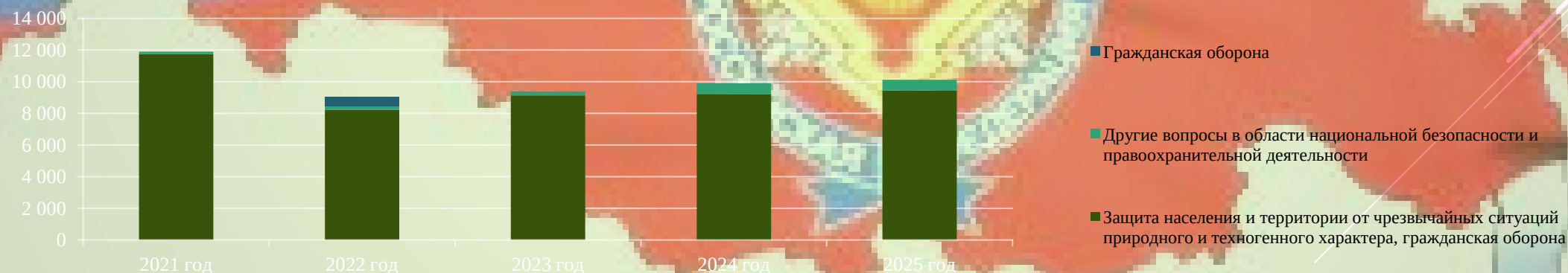
Мобилизационная и вневойсковая подготовка



IV. Расходы бюджета

Национальная безопасность и правоохранительная деятельность 9 380 тыс. рублей – будет направлено на финансирование в 2023 году

Подраздел	2021 год (прогноз) тыс. руб.	2022 год (прогноз) тыс. руб.	2023 год (прогноз) тыс. руб.	2024 год (прогноз) тыс. руб.	2025 год (прогноз) тыс. руб.
Национальная безопасность и правоохранительная деятельность, всего	11 890	9 071	9 380	11 392	10 120
Защита населения и территории от чрезвычайных ситуаций природного и техногенного характера, гражданская оборона	11 745	8 212	9 128	10 722	9 440
Другие вопросы в области национальной безопасности и правоохранительной деятельности	145	259	252	670	680
Гражданская оборона		600			




IV. Расходы бюджета

Национальная экономика

76 334,2 – тыс. руб. – будет направлено на финансирование национальной экономики в 2023 году

Подраздел	2021 год (прогноз) тыс. руб.	2022 год (прогноз) тыс. руб.	2023 год (прогноз) тыс. руб.	2024 год (прогноз) тыс. руб.	2025 год (прогноз) тыс. руб.
Национальная экономика, всего	13 467,1	12 325,0	76 334,2	69 293,35	23 564,1
Сельское хозяйство и рыболовство	594,1	674,0	634,9	644,1	644,1
Транспорт	5 350	7 427,0	7 817	11 000	6 927
Дорожное хозяйство (дорожные фонды)	7 022	3 179,0	66 813,3	56 724,2	15 028
Другие вопросы в области национальной экономики	501	1 045,0	1 069	925	965



IV. Расходы бюджета

Жилищно-коммунальное хозяйство

5 032 тыс. руб. – будет направлено на финансирование жилищно-коммунальное хозяйство в 2023 году

Подраздел	2021 год (прогноз) тыс. руб.	2022 год (прогноз) тыс. руб.	2023 год (прогноз) тыс. руб.	2024 год (прогноз) тыс. руб.	2025 год (прогноз) тыс. руб.
Жилищно-коммунальное хозяйство, всего	10 089	6 883	5 032	117	117
Коммунальное хозяйство					
Благоустройство	10 062	6 848,0	4 915		
Другие вопросы в области жилищно-коммунального хозяйства	27	35,0	117	117	117



IV. Расходы бюджета

Охрана окружающей среды

8 509 тыс. руб. – будет направлено на финансирование в 2023 году

Подраздел	2021 год (прогноз) тыс. руб.	2022 год (прогноз) тыс. руб.	2023 год (прогноз) тыс. руб.	2024 год (прогноз) тыс. руб.	2025 год (прогноз) тыс. руб.
Охрана окружающей среды, всего	3 012	1 906	8 509	445	584,1
Сбор, удаление отходов и очистка сточных вод	3 012	1 906	8 509	445	584,1

Средства массовой информации

1 700 тыс. руб. – будет направлено на финансирование в 2023 году

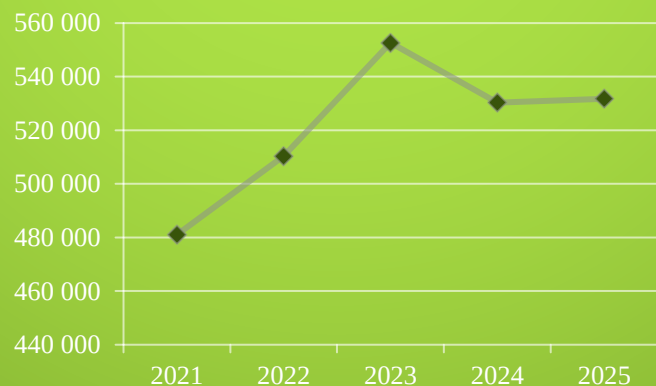
Подраздел	2021 год (прогноз) тыс. руб.	2022 год (прогноз) тыс. руб.	2023 год (прогноз) тыс. руб.	2024 год (прогноз) тыс. руб.	2025 год (прогноз) тыс. руб.
Средства массовой информации, всего	1 600	1 700	1 700	1 800	1 800
Периодическая печать и издательства	1 600	1 700	1 700	1 800	1800

IV. Расходы бюджета

Образование

577 649,2 тыс. руб. – будет направлено на финансирование образования в 2023 году

Подраздел	2021 год (факт) тыс. руб.	2022 год (уточнен) тыс. руб.	2023 год (прогноз) тыс. руб.	2024 год (прогноз) тыс. руб.	2025 год (прогноз) тыс. руб.
Образование, всего	480 995,0	538 037,9	577 649,2	522 189,5	523 111
Дошкольное образование	119 831,9	117 680,8	121 138,2	121 433	120 551
Общее образование	296 709,8	346 777,7	348 066,8	324 723	327 163
Дополнительное образование детей	35 763,6	40 594,3	71 866,2	37 700	36 813
Молодежная политика и оздоровление детей	3 602	8 760,0	335	200	200
Другие вопросы в области образования	25 087,7	24 225,1	36 243	38 133,5	38 384

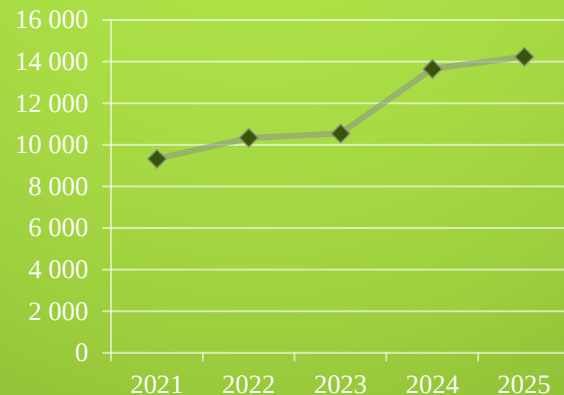


IV. Расходы бюджета

Культура, кинематография

10 537 тыс. руб. – бюджет направлено на финансирование культуры в 2023 году

Подраздел	2021 год (прогноз) тыс. руб.	2022 год (прогноз) тыс. руб.	2023 год (прогноз) тыс. руб.	2024 год (прогноз) тыс. руб.	2025 год (прогноз) тыс. руб.
Культура, кинематография, всего	9 326	10 334	10 537	13 647,2	14 233,3
в том числе					
Культура	5 460	5 937	5 747,2	8 368	8 548,5
Другие вопросы в области культуры, кинематографии	3 866	4 397	4 789,8	5 279,2	5 684,8

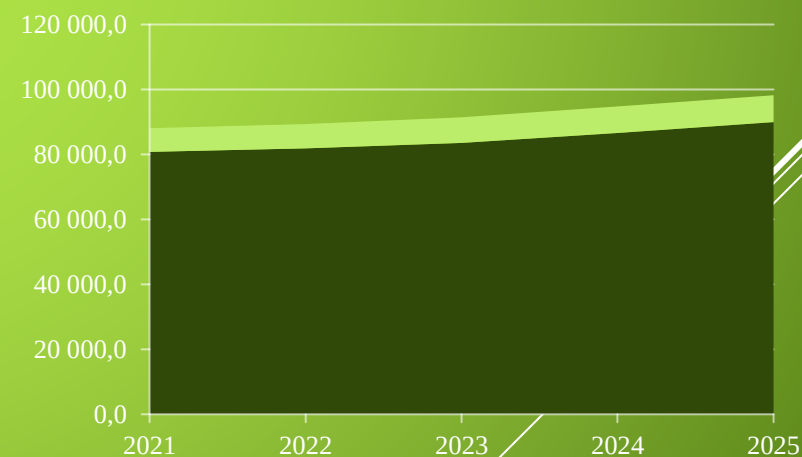


IV. Расходы бюджета

Социальная политика

92 431,7 тыс. руб. – будет направлено на финансирование социальной политики в 2023 году

Подраздел	2021 год (прогноз) тыс. руб.	2022 год (прогноз) тыс. руб.	2023 год (прогноз) тыс. руб.	2024 год (прогноз) тыс. руб.	2025 год (прогноз) тыс. руб.
Социальная политика, всего	88 095,7	89 364	92 431,7	94 753,9	98 206,2
Социальное обеспечение населения	80 761,9	81 812,6	83 531,7	86 605,2	89 955,9
Другие вопросы в области социальной политики	7 333,8	7 551,4	7 900	8 148,7	8 250,3

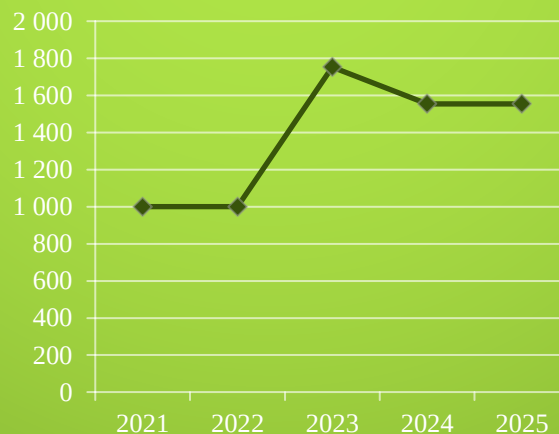


IV. Расходы бюджета

Физическая культура и спорт

1 753,2 тыс. руб. – будет направлено на финансирование физической культуры и спорта в 2023 году

Подраздел	2021 год (прогноз) тыс. руб.	2022 год (прогноз) тыс. руб.	2023 год (прогноз) тыс. руб.	2024 год (прогноз) тыс. руб.	2025 год (прогноз) тыс. руб.
Физическая культура и спорт, всего	1 000	1 123,9	1 753,2	1 555	1 555
Физическая культура	1 000	1 123,9	1 753,2	1 555	1 555



IV. Расходы бюджета

Обслуживание муниципального долга

10 тыс. руб. – будет направлено на финансирование в 2023 году

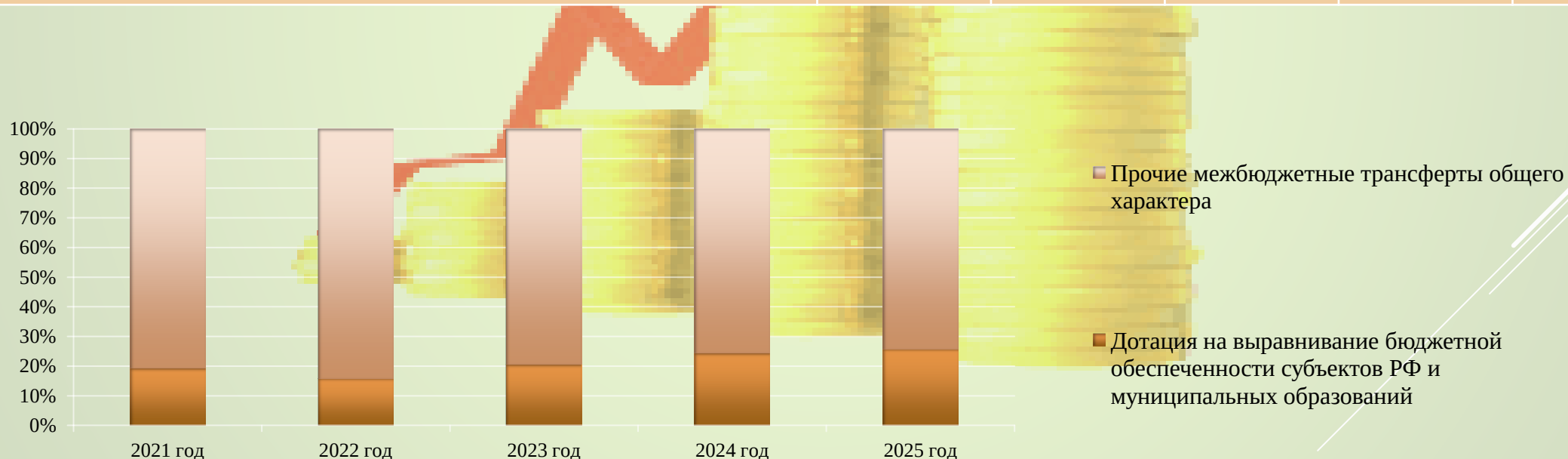
Подраздел	2021 год (прогноз) тыс. руб.	2022 год (прогноз) тыс. руб.	2023 год (прогноз) тыс. руб.	2024 год (прогноз) тыс. руб.	2025 год (прогноз) тыс. руб.
Обслуживание государственного и муниципального долга, всего	13	10	10	10	10
Обслуживание государственного и внутреннего муниципального долга	13	10	10	10	10

IV. Расходы бюджета

Межбюджетные трансферты

241 816 тыс. руб. – бюджет направлено на финансирование в 2023 году

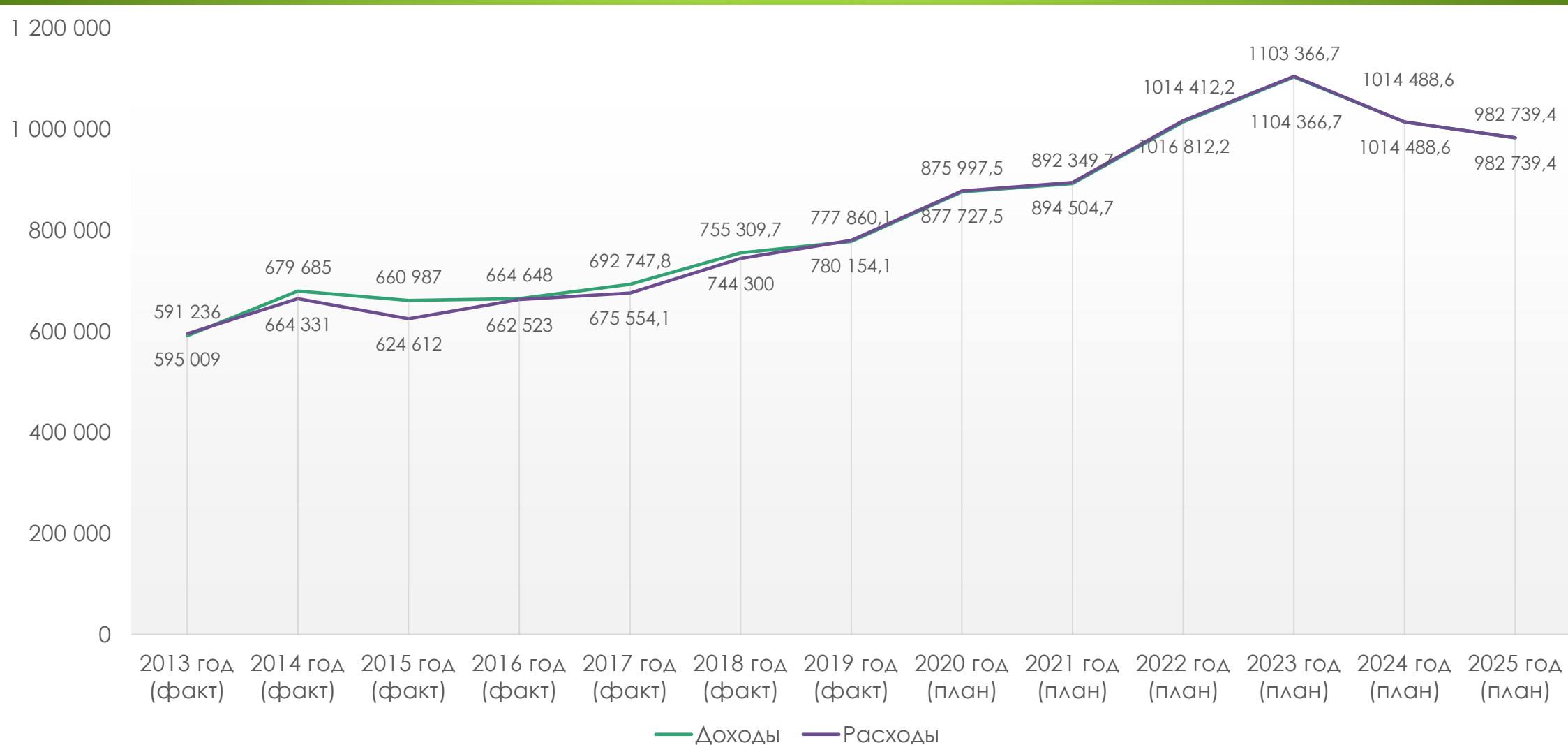
Подраздел	2021 год (прогноз) тыс. руб.	2022 год (прогноз) тыс. руб.	2023 год (прогноз) тыс. руб.	2024 год (прогноз) тыс. руб.	2025 год (прогноз) тыс. руб.
Межбюджетные трансферты, всего	206 423	275 917	241 816	212 276	207 104
Дотации на выравнивание бюджетной обеспеченности субъектов РФ и муниципальных образований	39 997	42 330,0	49 238	50 286	51 425
Прочие межбюджетные трансферты общего характера	166 426	233 587,0	192 578	161 990	155 679



IV. Расходы бюджета

Динамика доходов и расходов бюджета за 2013-2025 годы

тыс. рублей



IV. Расходы бюджета

**ВЕДОМСТВЕННАЯ СТРУКТУРА РАСХОДОВ БЮДЖЕТА СЛОБОДО-ТУРИНСКОГО
МУНИЦИПАЛЬНОГО РАЙОНА НА 2023 ГОД И ПЛАНОВЫЙ ПЕРИОД 2024 И
2025 ГОДОВ**

тыс. рублей

Код ГРБС	Показатель	2023 год	2024 год	2025 год
	ВСЕГО в том числе:	1 104 366,7	999 345,8	954 795,9
901	Администрация Слободо-Туринского муниципального района Свердловской области	515 634,6	467 534,0	422 123,5
906	Муниципальный отдел управления образованием Слободо-Туринского муниципального района	578 953,2	521 989,5	522 911
912	Дума Слободо-Туринского муниципального района	3 897	3 841,4	3 812,2
913	Контрольный орган Слободо-Туринского муниципального района	5 881,9	5 980,9	5 949,2

IV. Расходы бюджета

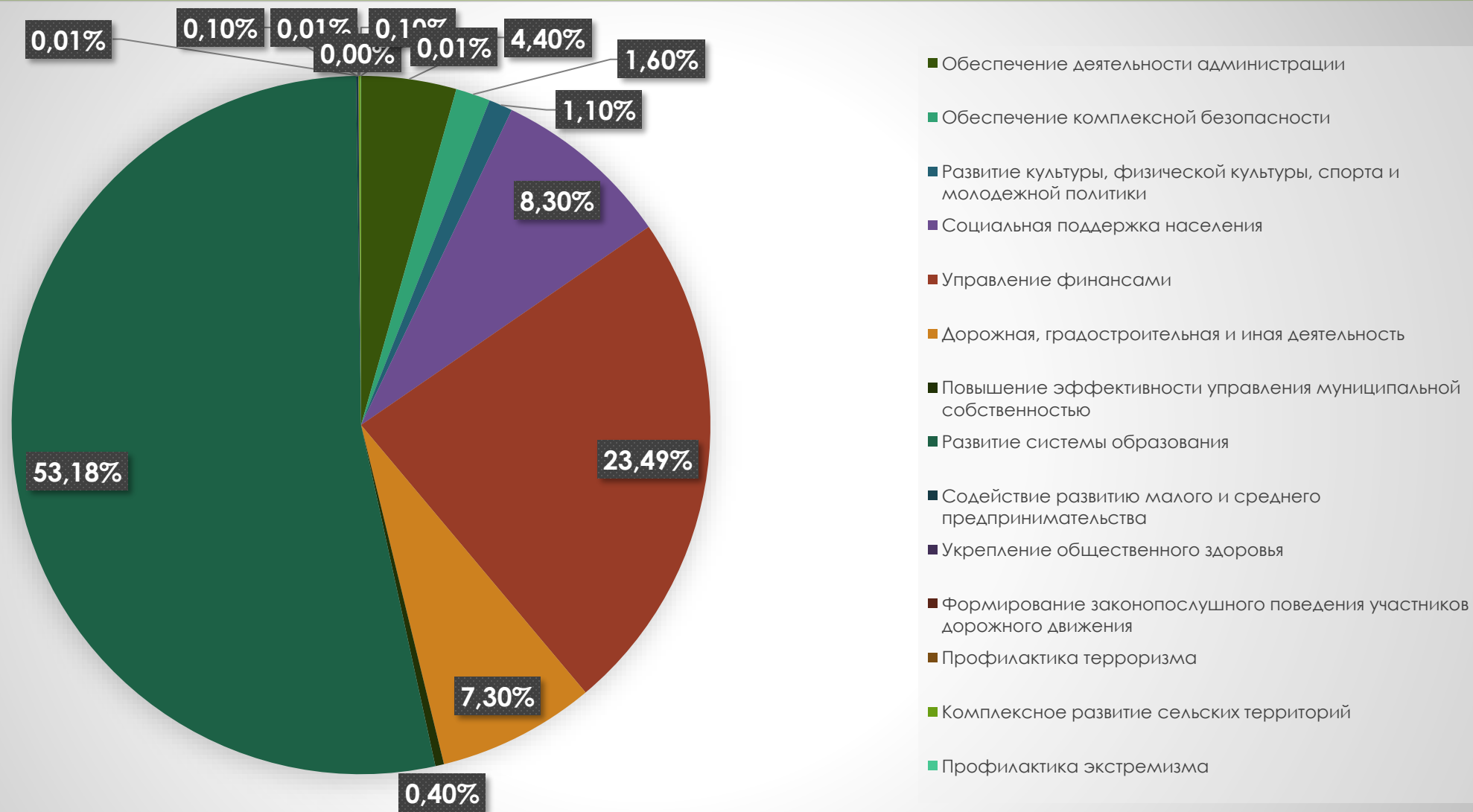
КАК ВЫГЛЯДИТ БЮДЖЕТ В РАЗРЕЗЕ МУНИЦИПАЛЬНЫХ ПРОГРАММ НА 2023 ГОД И ПЛАНОВЫЙ ПЕРИОД 2024 И 2025 ГОДЫ

тыс. рублей

Номер строки	Наименование показателя	Сумма на 2023 год	Сумма на 2024 год	Сумма на 2025 год
1	Расходы бюджета Слободо-Туринского муниципального района, всего:	1 089 075,5	986 672,3	942 091,3
2	из них:			
3	Муниципальная программа «Обеспечение деятельности администрации Слободо-Туринского муниципального района, реализация вопросов органов местного самоуправления в Слободо-Туринском муниципальном районе» на 2023-2028 годы	47 600,3	41 722,5	43 324,7
4	Муниципальная программа «Обеспечение комплексной безопасности жизнедеятельности населения в Слободо-Туринском муниципальном районе» на 2023-2028 годы	17 667	11 197	10 054,1
5	Муниципальная программа «Развитие культуры, физической культуры, спорта и молодежной политики в Слободо-Туринском муниципальном районе» на 2019-2027 годы	11 931,2	15 347,2	15 933,3
6	Муниципальная программа «Социальная поддержка населения в Слободо-Туринском муниципальном районе» на 2023-2028 годы	90 331,7	93 653,9	97 106,2
7	Муниципальная программа «Управление финансами Слободо-Туринского муниципального района на 2019-2027 годы»	256 403,8	227 767	223 374
8	Муниципальная программа «Дорожная, градостроительная и иная деятельность Администрации Слободо-Туринского муниципального района на 2023-2028 годы»	79 989,3	68 224,2	22 495

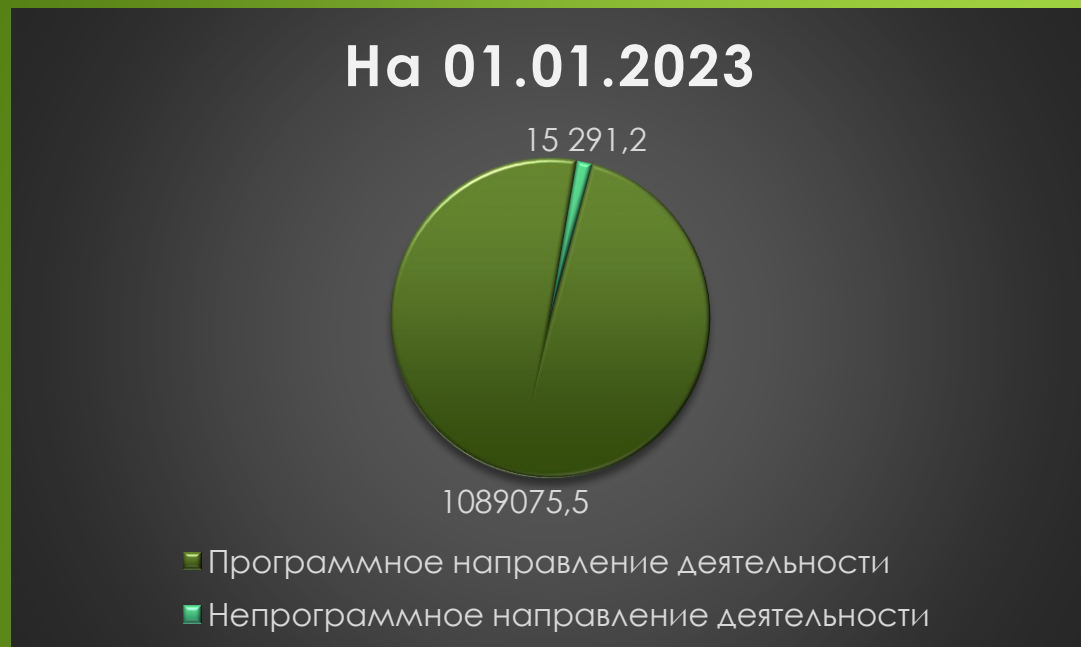
Номер строки	Наименование показателя	Сумма на 2023 год	Сумма на 2024 год	Сумма на 2025 год
9	Муниципальная программа «Повышение эффективности управления муниципальной собственностью на территории Слободо-Туринского муниципального района» на 2019-2027 годы	3 877	4 231	4 343
10	Муниципальная программа «Развитие системы образования в Слободо-Туринском муниципальном районе до 2027 года»	578 953,2	521 989,5	522 911
11	Муниципальная программа «Содействие развитию малого и среднего предпринимательства в Слободо-Туринском муниципальном районе» на 2019-2027 годы	625	425	425
12	Муниципальная программа «Укрепление общественного здоровья в Слободо-Туринском муниципальном районе» на 2023-2024 годы	55	55	55
13	Муниципальная программа «Комплексное развитие сельских территорий Слободо-Туринского муниципального района на 2020-2025 годы»	1 420	1 420	1 420
14	Муниципальная программа «Формирование законопослушного поведения участников дорожного движения в Слободо-Туринском муниципальном районе» на 2019-2024 годы	30	400	400
15	Муниципальная программа «Профилактика терроризма, а также минимизация и (или) ликвидация последствий его проявлений в Слободо-Туринском районе на 2020-2025 годы»	137	185	195
16	Муниципальная программа «Профилактика экстремизма, гармонизации межнациональных и межконфессиональных в Слободо-Туринском районе на 2023-2028 годы»	55	55	55
17	Итого по муниципальным программам:	1 089 075,5	986 672,3	942 091,3

Структура муниципальных программ Слободо-Туринского муниципального района на 2023 год.



IV. Расходы бюджета

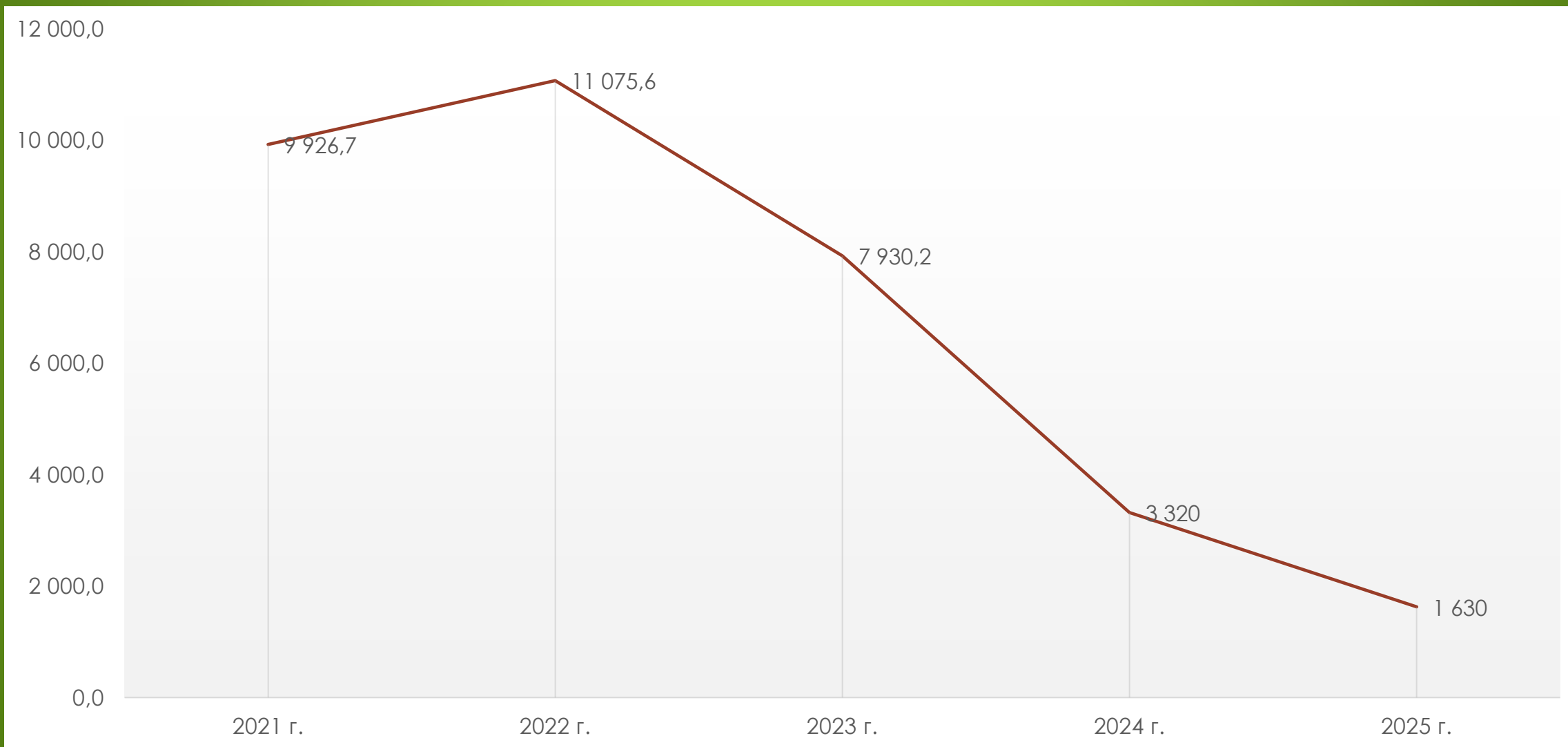
Структура программно-целевого бюджета по расходам



В структуре расходов на 2023 год программная часть запланирована в сумме 1 089 075,5 тыс. рублей и составляет 98,62 % от общего объема расходов, не программные направления деятельности запланированы в сумме 15 291,2 тыс. рублей или 1,38 % в общем объеме расходов.

IV. Расходы бюджета

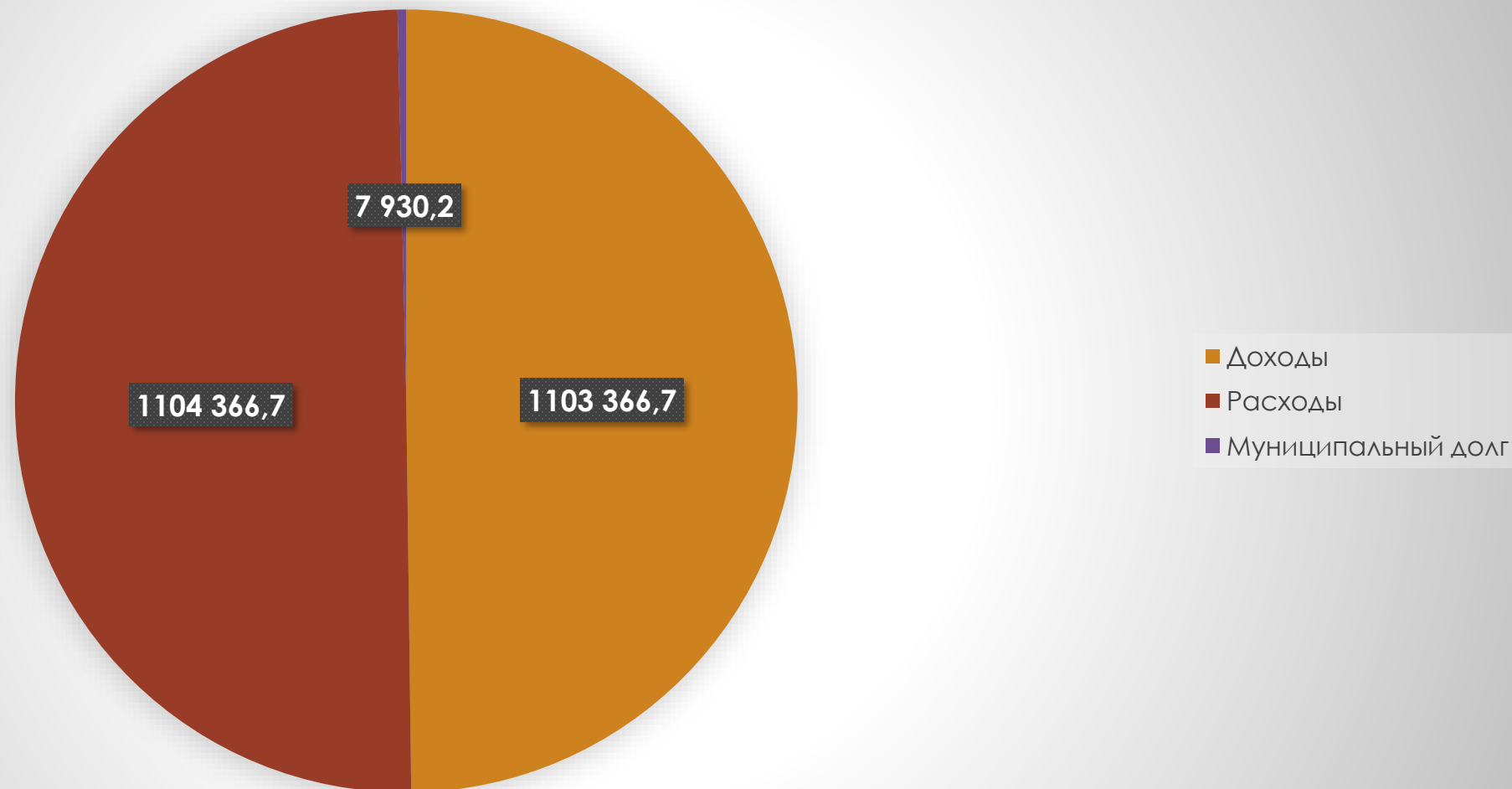
Структура муниципального долга Слободо-Туринского муниципального района за 2021-2025 годы.



V. Общие характеристики бюджета

ОСНОВНЫЕ ХАРАКТЕРИСТИКИ БЮДЖЕТА СЛОБОДО-ТУРИНСКОГО МУНИЦИПАЛЬНОГО РАЙОНА НА 2023 ГОД

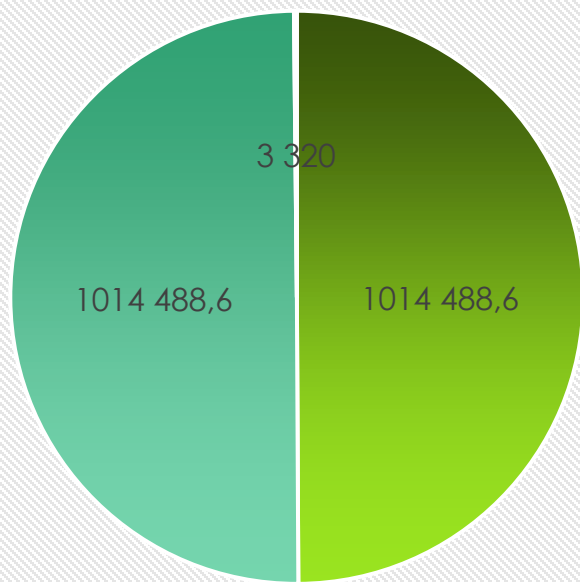
тыс. рублей



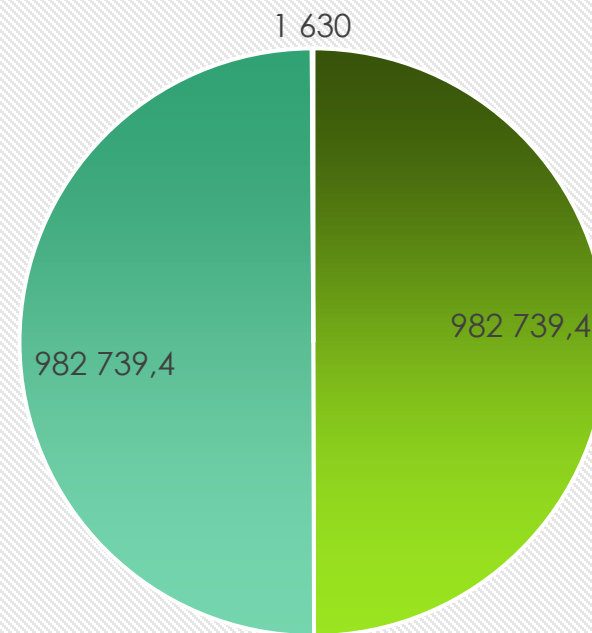
V. Общие характеристики бюджета

ОСНОВНЫЕ ХАРАКТЕРИСТИКИ БЮДЖЕТА НА ПЛАНОВЫЙ ПЕРИОД 2024 и 2025 ГОДОВ

тыс. рублей



■ Доходы
■ Расходы
■ Муниципальный долг



■ Доходы
■ Расходы
■ Муниципальный долг

VI. Межбюджетные отношения

Межбюджетные трансферты на 2023 год и плановый период 2024 и 2025 годы

тыс. рублей

Показатель	2023	2024	2025
ВСЕГО			
в том числе:			
Национальная экономика	247 531	212 276	207 104
Межбюджетные трансферты общего характера бюджетам сельских поселений и МО	800		
Субсидии ЖКХ	241 816	212 276	207 104
	4 915		

Виды межбюджетных трансфертов	Определение	Аналогия в семейном бюджете
Субвенции	Предоставляются на финансирование переданных полномочий	Вы даете деньги своему ребенку и посылаете его в магазин купить продукты по списку
Дотации	Предоставляются без определения конкретной цели их использования	Вы даете ребенку «карманные» деньги
Иные межбюджетные трансферты	Предоставляются: 1) На условиях определенных двумя сторонами; 2) На выравнивание бюджетной обеспеченности без определения конкретной цели их использования	1) Вы даете своему ребенку деньги на определенных условиях; 2) Вы содержите ребенка

Межбюджетные трансферты – денежные средства, предоставляемые из одного уровня бюджетной системы в другой.

Спасибо за внимание!



Разработчик презентации «Бюджет для граждан» по проекту решения «О бюджете Слободо-Туринского муниципального района на 2023 год и плановый период 2024 и 2025 годов»

Финансовое управление администрации
Слободо-Туринского муниципального района

Начальник Лыскина
Оксана Михайловна

Наш адрес: 623930, с. Туринская Слобода, ул.Ленина, д.1

Телефон: (34361) 2-13-37, 2-10-79. Факс: (34361) 2-13-37

E-mail: finsloboda@mail.ru